

# CHAPTER ▲ 4

## USE OF 'THERE'

**I. INTRODUCTION :** দৈনন্দিন জীবনে তথা বিভিন্ন গুরুত্বপূর্ণ ভাব প্রকাশের ক্ষেত্রে আমরা এমন কিছু বাক্য অহরহ ব্যবহার করি যে গুলোকে ইংরেজীতে অনুবাদ করতে হলে বাক্যের প্রথমেই **there** শব্দটিকে ব্যবহার করতে হয়। তাছাড়াও there-এর অন্যান্য ব্যবহারও রয়েছে যা কোন অংশে কম গুরুত্বপূর্ণ নয়।

অভিজ্ঞতায় দেখা গেছে শিক্ষার্থীরা সাধারণত কিছু কিছু বাক্যে there-এর সঠিক ব্যবহার করে থাকে, কিন্তু তা না বুঝে, বুঝে নয়।

একজন শিক্ষক হিসেবে আমি দেখেছি যে কোথায় কোন্ ক্ষেত্রে কিভাবে there-কে সঠিকভাবে ব্যবহার করতে হবে তা প্রায় শতকরা ৯০ ভাগ শিক্ষার্থীই ভালভাবে বোঝে না। এর একটি বড় কারণ, আমি মনে করি, এই যে বাংলাদেশের কোন ইংরেজী **grammar** বইতেই there-এর ব্যবহারের ক্ষেত্রগুলোকে সুকৌশলে সহজভাবে দেখান হয়নি। ফলে ছাত্র/ছাত্রীরা শুধু এইটুকুই মনে ক'রে বসে থাকে যে বাক্যের subject অনির্দিষ্ট হ'লেই সেখানে there ব্যবহৃত হবে। আসলে কি এটিই শেখাবার এবং শিখবার একমাত্র কৌশল? আমার মনে হয় তা মোটেই নয়। অত্যন্ত স্পষ্টভাবে ছাত্র/ছাত্রীদেরকে বোঝান যায় কোন্ কোন্ ক্ষেত্রে there ব্যবহৃত হবে। আর এই অধ্যায়ে শিক্ষার্থীদেরকে এমন এক চমৎকার কৌশল উপহার দেবার অঙ্গীকার ক'রে বর্তমান বইয়ের লেখক এই অধ্যায়টি শুরু করতে চান।

## II. TYPES OF USES

there-এর তিন প্রকার ব্যবহার নিয়ে এখানে আলোচনা করা হবে :

- A. Introductory 'there'
- B. Expletive 'there'
- C. Adverb 'there'

এগুলোর মধ্যে প্রথম ব্যবহারটি অত্যন্ত দরকারী এবং মজার। এটি নিয়েই শিক্ষার্থীদের অনেক হিমসিম খেতে দেখা যায়। তাহলে এবার একে একে ব্যবহার গুলো সম্বন্ধে বিস্তারিত আলোচনা করা যাক।

### A. Introductory 'There'

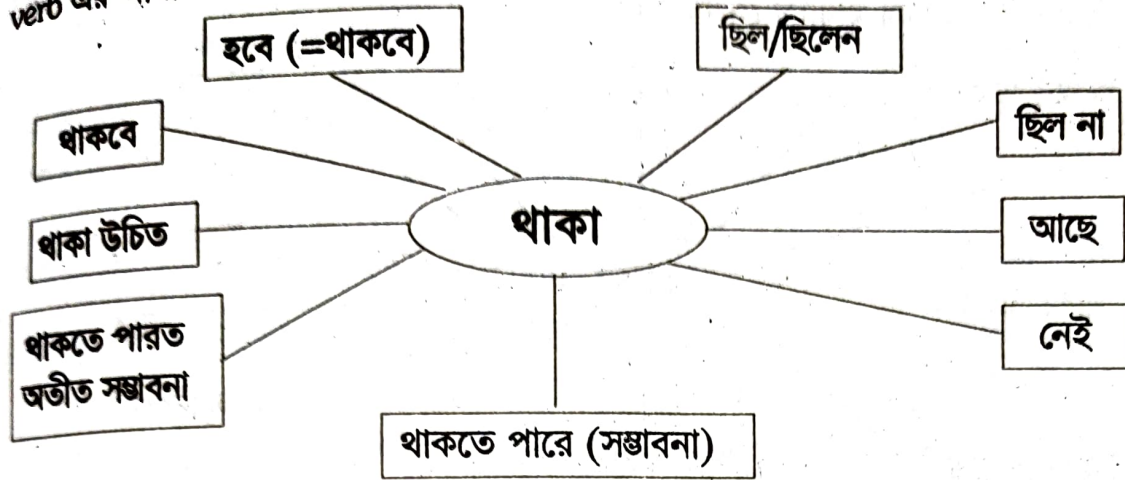
→ 1. নিচের বাক্য তিনটি পড় :

= (Rahim lives in this village) রহিম এই গ্রামে থাকে।

= (**There** are tigers in this jungle) এই বনে বাঘ থাকে/আছে।

= (**There** was a mistake in this letter) এই চিঠিতে একটি ভুল ছিল।

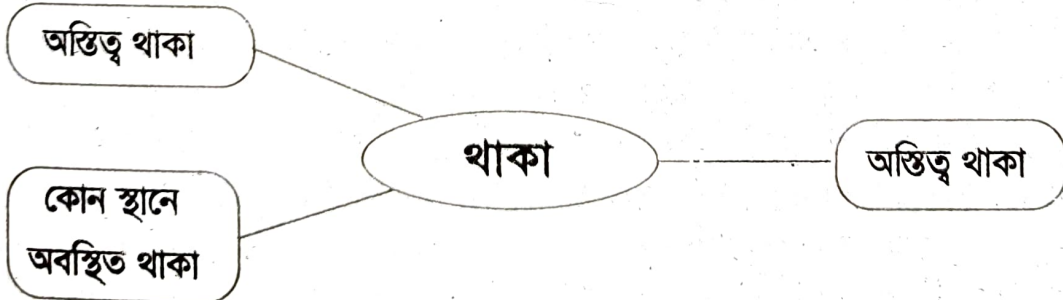
একটি জিনিস কি লক্ষ্য করেছ? প্রতিটি বাক্যের ক্রিয়া (verb) হল “থাকা”। এই “থাকা”—verb এর আবার বিভিন্ন রূপ থাকতে পারে; যেমন :



উপরের চিত্রটি ভালভাবে দেখেছ ত? তুমি নিশ্চিত্তে থাকতে পার যে কিছুক্ষণ পরেই তুমি introductory 'there'-এর ব্যবহারটিকে পুরোপুরি আয়ত্ত্ব করতে পারবে। তাহলে নিচের বাক্যগুলো পড় এবং প্রতিটি বাক্যে চিত্রে প্রদর্শিত একটি verb আছে কিনা তা দেখ :

- এই পুকুরে মাছ নেই।
- এই পানিতে জীবাণু থাকতে পারে।
- ঐ দুধটুক তাকে দিলে কেন? ওতে জীবাণু থাকতে পারত।
- এই এলাকায় একটি ভাল স্কুল থাকা উচিত।
- তুমি যত ভালভাবেই লেখনা কেন, রচনাটিতে ভুল থাকবে।
- এখানে একটি সভা হবে।
- এক দেশে ছিল (ছিলেন) এক রাজা।
- সেখানে কেউ ছিল না।
- এই শহরের একটি যাদুঘর আছে।
- রহিম এই গ্রামে থাকে।

এবার তাহলে দেখ “থাকা” verbটির কত রকম অর্থ বুঝাবার ক্ষমতা আছে। নিচের চিত্রটি দেখালেই বুঝতে পারবে।



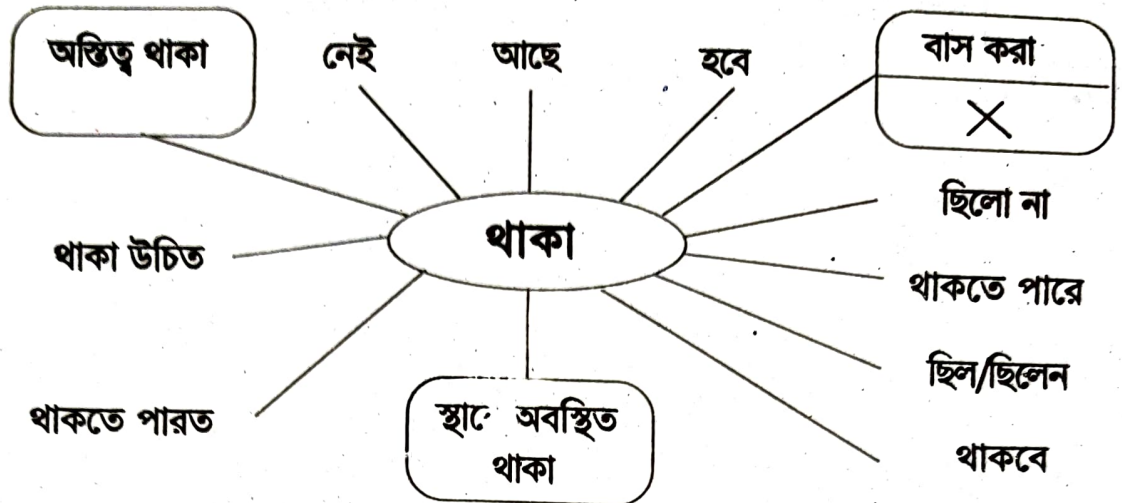
এবার মিলিয়ে নাও :

উপরের (x) নং বাক্যের “থাকা” মানে বাস করা।

- নং বাক্যের “আছে” বা “থাকা” অর্থ “কোন স্থানে অবস্থিত থাকা-”।
- নং বাক্য—“অস্তিত্ব থাকা”।
- নং বাক্য—“অস্তিত্ব থাকা”।
- নং বাক্য—“অস্তিত্ব থাকা” : এখনও অস্তিত্ব পায়নি, পাবে।
- নং বাক্য—“অস্তিত্ব থাকা”।
- নং বাক্য—“অবস্থিত বা অস্তিত্ব থাকা”।
- (iii), (ii), ও (i) নং বাক্য—“অস্তিত্ব থাকা”।



এই প্রত্যেক “থাকা”—verb-এর আবার বিভিন্ন রূপ থাকতে পারে যা প্রথম চিত্রটিতে দেখান হয়েছে (চিত্রটি আরেকবার দেখ।)। verb টির বিভিন্ন রূপকে একত্র ক’রে মোট ব্যাপারটি নিম্ন রূপে চিত্রের মাধ্যমে দেখান যায় :



■ নিয়ম : থাকা = বাস করা হ’লে সেক্ষেত্রে ইংরেজী verbটি হবে live. কিন্তু থাকা = অস্তিত্ব থাকা এবং অবস্থিত/স্থাপিত থাকা অর্থে Introductory 'there' ব্যবহার করতে হবে।

এবার তাহলে বাক্যগুলোর ইংরেজী অনুবাদ দেখ :

- (x) Rahim **lives** in this village. (there—হবে না)
- (ix) **There** is a museum in this city.
- (viii) **There** was no person there.
- (vii) **There** was a king in a country.
- (vi) **There** will be a meeting here.
- (v) However well you write, **there** will be mistakes in the essay.
- (iv) **There** should be a good school in this town.
- (iii) Why did you give him that milk? **There** might be germs in it.
- (ii) **There** may be germs in this water.
- (i) **There** is no fish in this pond.

### ◆ Some interesting points

■ লক্ষ্য করেছ কি যে উপরের সবগুলো বাক্যের verb হল be-verb? Introductory 'there' যে বাক্যে ব্যবহৃত হয় সাধারণত তার verb হয় be-verb.

■ কোন বাক্যেই there-এর কোন অর্থ নেই। শুধু বাক্যগুলো শুরু করার কাজে there সাহায্য করেছে। আর এজন্যেই একে বলে introductory (সূচনামূলক বা-জ্ঞাপক) 'there'-এর কাজ শুধু কোন বাক্যকে শুরু করা।

■ প্রতিটি বাক্যেই subject হল “অনির্দিষ্ট” বা indefinite. নির্দিষ্ট করে বুঝাচ্ছে এমন কোন subject থাকলে তখন there-ব্যবহৃত হবে না; যেমন :

টেবিলের উপর একটি বই আছে = **There** is a book on the table.

একটি বই কিন্তু “কি” বা “কোন” বইটি তা বলা হয়নি। কিন্তু যদি বাক্যটি হয়-নিম্নরূপ তাহলে ইংরেজী অনুবাদটি কেমন হবে দেখ :

বইটি টেবিলের উপর আছে = (**The** book is on the table)

There is the book on the table লেখা যাবে না।

■ There এর পর is /are/was/were কোন্টি বসবে তা নির্ভর করে এই verb-এর পরবর্তী subject এর number এর উপর। Subject টি plural হলে be-verbটি হবে plural এবং singular হলে be-verbটি হবে singular.

Introductory 'there' আরও কিছু verb-এর সাথে ব্যবহৃত হতে পারে। তবে মূল ক্ষেত্র একই অর্থাৎ, অস্তিত্ব বা অবস্থিত থাকা অর্থে তা ব্যবহৃত হয়। সে সম্বন্ধে জানানর আগে নিচের exercise-টি কর। অবহেলা কর না কিন্তু; অবশ্যই করবে। তাহলে এতক্ষণ যা শিখেছ সব কাজে প্রয়োগ করতে পারবে।

**EXERCISE** ১। “থাকা” verb-টির কত প্রকার অর্থ হতে পারে ব’লে তুমি জেনেছ?

কোন কোন অর্থের জন্য introductory 'there' ব্যবহৃত হয়? চিত্র এঁকে দেখাও।

২। Introductory 'there'-এর কি কোন অর্থ আছে? এটি বাক্যে ব্যবহৃত হয় কেন?

৩। There-এর পরে সচরাচর কোন verb ব্যবহৃত হয়? এই verb এর রূপ কিসের উপর নির্ভর করে?

নির্ভর করে?

৪। নিচের structure টি ব্যবহার ক’রে প্রয়োজনীয় শব্দ বা শব্দ গুচ্ছ যোগ ক’রে যতগুলো সম্ভব বাক্য গঠন কর এবং তাদের বাংলা অর্থ লেখ :

There	is	
	are	
	was	
	were	
	will be	
	may be	
	should be	
	might be	
	can be	.....
	could be	
	should have been	
	could have been	
	might have been	
	may not be	
	will not be	
	should not be	

**NOTE :** There should have been = থাকা উচিত ছিল



There could have been = থাকতে পারত

There might have been = থাকা সম্ভব ছিল (=থাকতেও পারত)

There may not be = নাও থাকতে পারে

There should not be = থাকা উচিত নয়

৫। নিচের dialogue (কথোপকথন)টি পড় এবং শুধু মাত্র চিহ্নিত বাক্যটি ইংরেজীতে অনুবাদ কর :

করিম : যাব না? তুমি আমাকে মারলে কেন?

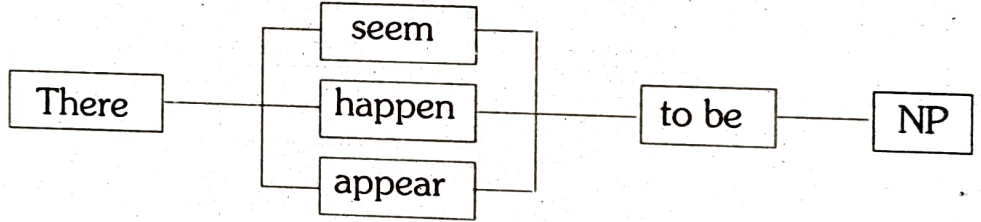
মা : কিন্তু ঐ ঝোপের মধ্যে ত সাপ থাকতে পারত।

৬। There is the man in the street—বাক্যটি কি সঠিক? কেন? the-এর স্থলে a থাকলে কি বাক্যটি সঠিক হত? কেন?

৭। ৪ নং প্রশ্নের জন্য গঠিত বাক্যগুলোকে interrogative-এ পরিণত কর।

Ans. প্রতিটি ক্ষেত্রে এই অধ্যায়ের আলোচনার সাহায্য নাও।

⇒ 2. Verb 'to be' ছাড়াও আরও কয়েকটি verb এর সাথে 'there' introductory কার্য সাধনের জন্য ব্যবহৃত হয়। তবে মনে রাখবে এরা প্রত্যেকেই “অস্তিত্ব” জ্ঞাপন করে। যেমন :



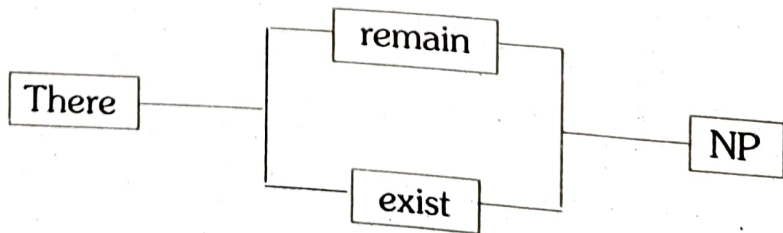
যেমন : **There** seems to be something wrong. (মনে হয় কিছু একটা ভুল হয়েছে।)

—এখানে ‘মনে হচ্ছে’ যে ভুলের ‘অস্তিত্ব’ আছে।

**There** appeared to have been a quarrel. (একটা ঝগড়া হয়েছিল বলে মনে হল।)

**There** happened to be a quarrel among them. (তাদের মধ্যে একটি ঝগড়া ঘটে গেল।)

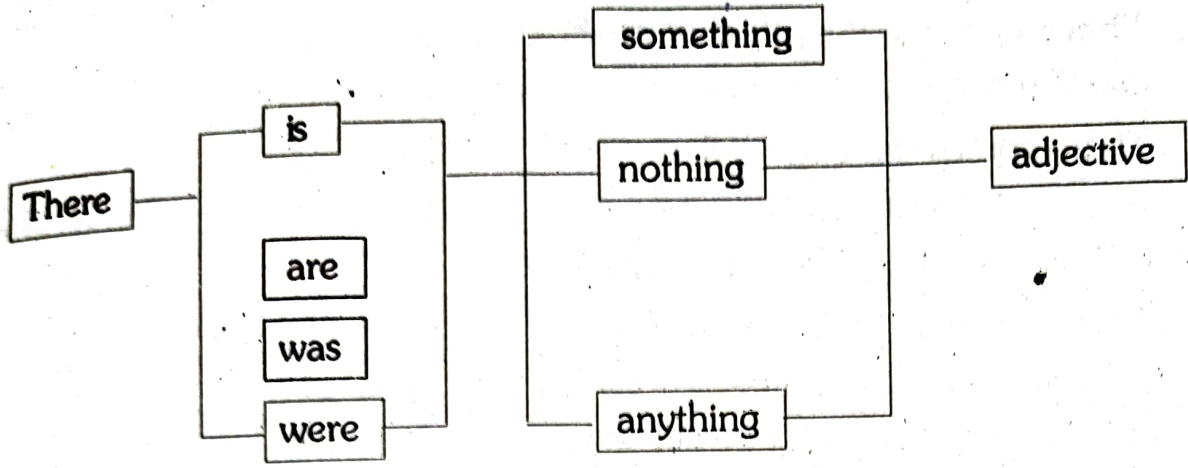
আবার নিচের ব্যবহার গুলো দেখ :



**There** remained some problems unsolved. (অমীমাংসিত কিছু সমস্যা (-র অস্তিত্ব) রয়ে গেল।)

**There** exists no difficulty now. (এখন আর কোন সমস্যা (-র অস্তিত্ব) নেই।)

নিচের ব্যবহার গুলোও লক্ষ্য কর :



যেমন :

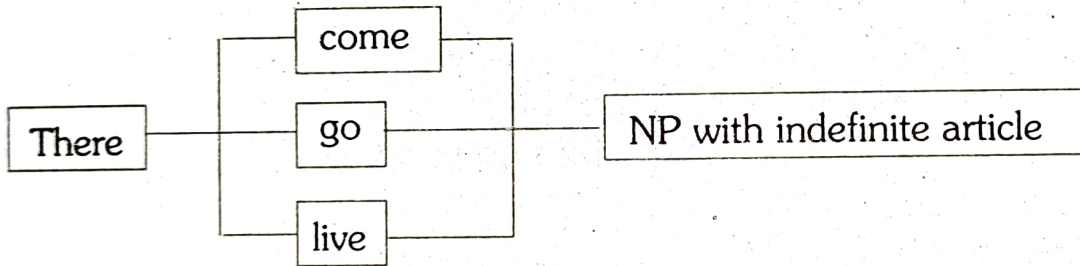
Is **there** anything wrong? (কোন ভুল হয়েছে কি?) [—অস্তিত্ব বুঝাচ্ছে]

No, **there** is nothing wrong. (না, কোন ভুল হয়নি।)

Yes, **there** may be something wrong. (হ্যাঁ, কোন ভুল-ভ্রান্তি থাকতে পারে।)

**There** is something surprising in the book. (এই বইতে বিস্ময়কর কিছু একটা আছে।)

এবার নিম্নলিখিত verb গুলোর সাথে there-এর ব্যবহারও লক্ষ্য কর :



যেমন :

**There** comes a beggar. (একজন ভিখারী আসছে।)

**There** goes a boy along the street. (রাস্তা বরাবর একটি বালক যাচ্ছে।)

**There** lived a monk in a hut. (এক কুড়ে ঘরে থাকত এক সন্ন্যাসী।)

[লক্ষ্য কর, থাকা = live অর্থে এখানে there ব্যবহৃত হয়েছে কারণ, সন্ন্যাসী হল অনির্দিষ্ট। যদি রহিম এর কথা বলা হত তাহলে there ব্যবহৃত হত না, কারণ কোন নাম (proper noun) তো কোন নির্দিষ্ট ব্যক্তির।]

## B. Expletive 'There'

Expletive—মানে হল interjection. Parts of Speech অধ্যায়ে interjection কাকে বলে তা তোমরা শিখেছ, মনে আছে ত? Interjection হল সেই সব word যা মনের কোন আকস্মিক আবেগ প্রকাশ করতে ব্যবহৃত হয়। যেমন :

**Alas!** He is dead. (হায়! সে মারা গেছে।)

এখানে Alas! হল interjection. 'There' কখনও কখনও sentence-এর প্রথমে এসে বা জোর দেয়ার জন্য exclamatory কায়দায় interjection-এর মত ব্যবহৃত হয়। এটা একে বলে expletive 'there'. এরূপ বাক্যে there শব্দটির উপর উচ্চারণের সময় জোর দেয়া হয়। Examples



**There** goes the thief ! (ঐ যে চোরটি যায়।)

ভেবেই দেখ কত আবেগের মুহূর্তে কথাটি বলা হচ্ছে।

**There** comes the cow ! (ঐ যে গাভীটি আসছে।)

—হয়তোবা হারিয়ে গিয়েছিল—খুঁজতে খুঁজতে তারা হয়রান হয়ে গেছে। তারপর দেখল যে গাভীটি আসছে। তখন খুশির আবেগ না জেগে কি পারে?

**There's** (= there is) the frog floating ! (ঐ যে সে ব্যাঙটি ভাসছে!)

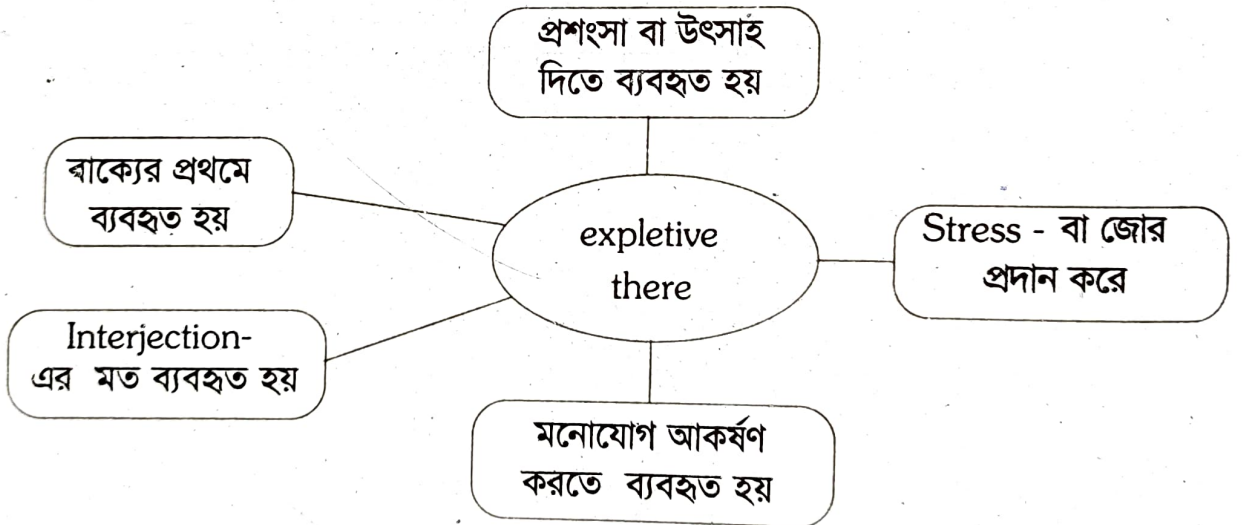
—শিশুরা হয়ত ব্যাঙের দিকে টিল ছোড়া খেলা খেলতে খেলতে হঠাৎ হারিয়ে ফেলল ব্যাঙটিকে। অনেকক্ষণ পর দেখল যে ওটা আধমরা হয়ে ভেসে আছে। তখন তাদের কেমন খুশি লাগে!

**There ! There !** How he plays ! (আরে! আরে! কী সুন্দর খেলে সে!) (=দেখ! দেখ! কী সুন্দর খেলছে সে!)

**There !** You are wrong! (ওহে! তুমি ভুল করেছ!)

**There!** You know everything I see! (আরে! তুমি যে সবকিছু জান দেখছি!)

তাহলে এতক্ষণ যে বাক্যগুলো পড়লে তা থেকে সহজেই বুঝতে পারছ যে expletive 'there' সম্বন্ধে নিম্নলিখিত কথাগুলো বলা যায়। না, কথার মাধ্যমে নয়, চিত্রের মাধ্যমে তা প্রকাশ করা যাক—



### EXERCISE

১। Expletive 'there'-কে expletive—বলা হল কেন? উদাহরণ দ্বারা বুঝাও।

২। দু'টি বাক্য লেখ যাদের একটিতে একটি introductory 'there' এবং অন্যটিতে একটি expletive 'there' আছে।

৩। উপরের চিত্রটি যা বলছে তা কি সত্য? পাঁচটি বাক্য গঠন করে প্রমাণ কর।

### C. Adverb 'There'

Adverb অধ্যায়ে তোমরা জেনেছ 'adverb' কাকে বলে, কি ভাবে adverb চেনা যায়। অনেক ভাবেই adverb চেনা যেতে পারে, তবে, সাধারণত নিম্নলিখিত তিনটি প্রকারের মাধ্যমে

অধিকাংশ adverb চেনা যায় :

where ? → কোথায়?

when ? → কখন?

how ? → কেমন ক'রে? কিভাবে?

এর যেকোন একটি প্রশ্নের যে word থেকে পাওয়া যায় তা হল adverb. এখন নিচের বাক্যটি পড় :

I went there. (আমি সেখানে গেলাম।)

প্রশ্ন করা হল আমি “কোথায়” গেলাম? উত্তর পাওয়া গেল “সেখানে” বা “there”. সুতরাং “there” হল এই বাক্যে একটি adverb. There-এর এই ব্যবহারটি খুব সহজ।

There will be a meeting there. (সেখানে একটি সভা হবে।)

এখানে প্রথম there টি হল introductory 'there' এবং পরবর্তী there টি হল adverb 'there'.

**EXERCISE** ১। এই অধ্যায়ে তোমরা 'there'-এর কয়টি ব্যবহার শিখেছ? কি কি?

প্রত্যেকটির ৩টি ক'রে উদাহরণ দাও।

২। নিচের বাক্যগুলোতে introductory, expletive, এবং adverb 'there'; খুঁজে বের কর। But **there** was only one apple **there** on the table. Let **there** be no misunderstanding. **There** may be a war between the two countries. There! There! How nice the cat looks! **There** is something wrong in the passage.



# CHAPTER ▲ 5

## USE OF 'IT'

**I. INTRODUCTION :** It-এর বিভিন্নমুখী ব্যবহার আছে। এমন এমন কিছু ক্ষেত্রও আছে যেখানে it-এর ব্যবহার অনিবার্য হ'য়ে পড়ে। সুতরাং এর ব্যবহার সম্বন্ধে স্পষ্ট জ্ঞান থাকা অত্যন্ত গুরুত্বপূর্ণ। কিন্তু দুঃখের বিষয় অধিকাংশ ছাত্র-ছাত্রীরাই এর ব্যবহারটি সচেতনভাবে এবং সঠিকভাবে করতে পারে না। ফলত অনেকেই এটিকে এড়িয়ে যায়। আবার কিছু কিছু শিক্ষার্থী দু'একটি ক্ষেত্রে it-কে ব্যবহার ক'রে থাকে, কিন্তু সচেতন ভাবে নয়, বলা যায় না—জেনেই। এই অধ্যায়ের অঙ্গীকার হল ছাত্র-ছাত্রীদের কাছে it-এর ব্যবহারটি সুস্পষ্ট এবং সহজবোধ্য ক'রে তোলা।

### II. USES

এখানে it-এর বিভিন্ন ব্যবহারকে মোট দুই দিক থেকে আলোচনা করা হবে। যথা :

- ☐ (i) 'It'-as a Pronoun
- ☐ (ii) Introductory 'It'

### III. ELABORATE DISCUSSION

(বিস্তারিত আলোচনা)

Parts of speech—অধ্যায়ে তোমরা pronoun সম্বন্ধে শিখেছ—তাই না? মনে আছে pronoun কাকে বলে? Noun-এর বদলে যে সব word ব্যবহার করা হয় সেগুলোকেই বলে pronoun.

যেমন : Rahim is a boy.

He goes to school regularly.

এখানে দ্বিতীয় বাক্যটিতে 'He'—শব্দটি Rahim—nounটির পরিবর্তে ব'সে একই ব্যক্তিকে নির্দেশ করছে। একরূপে নিচের বাক্যটি পড় :

He did the work.

It was important.

এখানে it দ্বারা his doing the work বা “তার একাজ করা”-কে বুঝাচ্ছে। অর্থাৎ একটি noun phrase এর পরিবর্তে it বসেছে। সুতরাং it এখানে একটি pronoun.

এবার it এর নিম্নলিখিত ব্যবহারগুলো লক্ষ্য কর :

(a) শিশু-কে বুঝাতে it ব্যবহার করা হয়। লিঙ্গ জানা নেই এমন ব্যক্তিকে বুঝাতে it ব্যবহৃত হয়। অচেতন কোন পদার্থ কিংবা নিকৃষ্ট প্রাণীকে বুঝাতে it ব্যবহার করা হয়। যেমন :

The **child** is looking at **its** mother. (শিশুটি তার মায়ের দিকে তাকাচ্ছে।)  
Where is the **book**?

~ I Kept **it** on the table. (এখানে it = book)

The **cow** is a useful animal. **It** lives on grass. (it = cow)

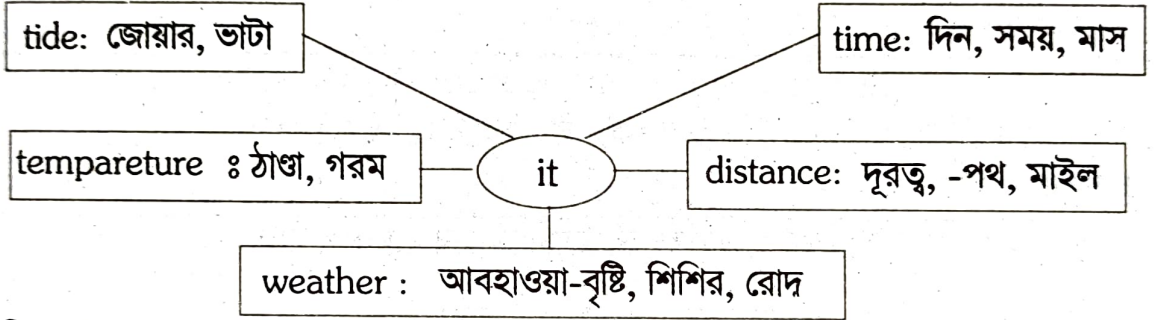
মনে কর দরোজায় কেউ ধাক্কা দিচ্ছে। তুমি জান না সে পুরুষ নাকি নারী। সুতরাং তোমাকে নিম্নরূপে প্রশ্ন করতে হবে :

Who is **it**? (কে রে?)

~ **It's** me, Biva. (আমি বিভা)

(b) সময় (time); দূরত্ব (distance), weather (আবহাওয়া), temperature (তাপমাত্রা), tide (স্রোত : জোয়ার-ভাটা) বুঝাতে it ব্যবহৃত হয়। It-এর এই ব্যবহার গুলো আমাদের দৈনন্দিন জীবনে সব সময়ই কাজে লাগে।

It-এর এই ব্যবহার গুলো বুঝার আগে তোমাকে অবশ্যই মনে রাখতে হবে নিচের ক্ষেত্রগুলো। চিত্রটি ভালভাবে দেখ।



এবার নিচের উদাহরণ গুলো পড় :

#### ◆ সময় বুঝাতে :

What time is **it**? (এখন সময় কত?)

~ **It** is 10 O'clock. (এখন দশটা বাজে।)

What day is **it**? (আজ কি বার?)

~ **It** is Friday (=Today is friday) (আজ শুক্রবার)

What is the date? (আজ তারিখ কত?)

~ **It** is the tenth of September.

**It** was summer. (তখন ছিল গ্রীষ্মকাল)

How long will **it** take to reach there? (সেখানে পৌছতে কতক্ষণ লাগবে?)

#### ◆ দূরত্ব বুঝাতে :

How far is **it** to Khulna? (খুলনা কত দূর?)

~ **It** is 300 kilometres. (৩০০ কিলোমিটার।)

~ **It** is a long way. (সে অনেক পথ।)

#### ◆ আবহাওয়া বুঝাতে :

**It** is raining. (বৃষ্টি হচ্ছে।)

**It** is dewing. (শিশির পড়ছে।)

**It** is snowing. (তুষার পড়ছে।)

**It** is frosty. (তুষারচ্ছন দিন।)

**It** is sunny. (রৌদ্রকরোজ্জ্বল সকাল)

**It** is a fine morning. (সুন্দর এই সকাল।)



## ◆ তাপমাত্রা বুঝাতে :

It is hot today, isn't it? (আজ গরম পড়ছে, তাই না?)

It is cold in this place. (এই স্থানে ঠান্ডা পড়ছে।)

## ◆ স্রোত বুঝাতে :

It is high tide. (এখন জোয়ার।)

It is low tide. (এখন ভাঁটা।)

(c) পূর্বে উল্লেখ করা হয়েছে এমন কোন Phrase clause, বা verb কে it দ্বারা নির্দেশ করা যেতে পারে। যেমন :

He studies all the night, I do not like it. (সে সারা রাত পড়াশুনা করে, আমি এটা পছন্দ করি না।)

[এখানে এটা (it) = his studying all the night বা 'তার সারা রাত জেগে পড়া'।]

He wants to pass and it will be difficult for him.

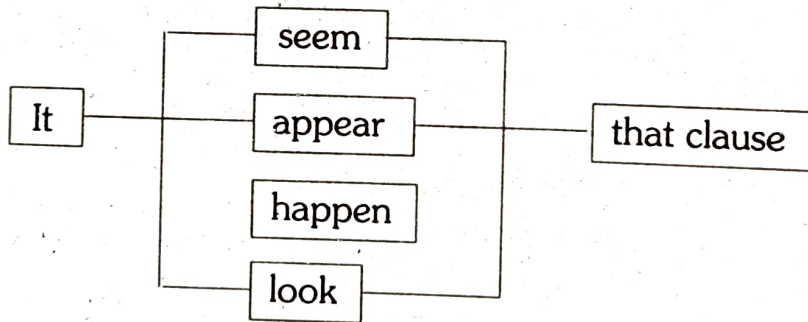
[এখানে it = to pass বা 'পাশ করা'।]

He is an honest man and it is known to all.

[এখানে it = He is an honest man.]

(d) it + impersonal verb + that-clause এভাবে it ব্যবহৃত হ'লে তা পরবর্তী that clauseটিকে (noun clause টিকে) নির্দেশ করে। (Verb অধ্যায়ে impersonal verb সম্বন্ধে বলা হয়েছে।)

উপরের নিয়মটিকে আরও সহজভাবে নিচের মত ক'রে লেখা যায় :



যেমন : It seems that he is an honest man. [(এটা) মনে হচ্ছে যে সে একজন সৎ লোক।]

It appears that rain will come soon. [(এটা) মনে হচ্ছে যে শীঘ্রই বৃষ্টি নামবে।]

It happened that he lost his pen. [এরকম ঘটল যে সে তার কলমটি হারিয়ে ফেলল।]

It so happens that we sometimes forget about ourselves.  
[এরকম মাঝে মধ্যে ঘটে যে আমরা নিজেদের সম্বন্ধে ভুলে যাই।]

(e) It is + period of time + since + NP + Verb (past)

—এভাবে ব্যবহৃত it কোন অতীত সময়কে বুঝাতে পারে। এই ধরনের বাক্যগুলো খুব মজার।

It is five years since I saw him

(=It is five years since I have seen him)

(=I last saw him five years ago.)

(=I have not seen him for five years.)

It is nine days since he (last) went there.

(=It is nine days since he has gone there)

(= He **last** went there nine days ago.)

(= He has not gone there for nine days.)

**NOTE** : since—যারা যে বাক্যগুলো গঠিত হয়েছে present perfect (negative) দ্বারা গঠিত বাক্যগুলো হবহ তাদের মত একই অর্থ প্রকাশ করতে পারে না। একটু চিন্তা করলেই মূল ভাবের পার্থক্যটি ধরা পড়বে।

(f) **It is time + S + Verb (past, unreal)** এভাবে it ব্যবহৃত হ'লে তা তখন কোন সময়কে নির্দেশ করে। এই ধরনের বাক্যের অর্থ ভালভাবে না বুঝলে ভুল করার সম্ভাবনা রয়েছে। নিচের উদাহরণ গুলো পড় :

**It is (high) time you **went** there.** (তোমার সেখানে বরং আগেই যাওয়া উচিত ছিল।)

[তার মানে তুমি দেরি করে ফেলেছ; সুতরাং কালবিলম্ব না ক'রে এখনই যাও।]

**It is (high) time he **thought** about his future.**

(তার বরং আরও আগে তার ভবিষ্যত নিয়ে ভাবা উচিত ছিল।)

[সুতরাং, সে দেরি ক'রে ফেলেছে ব'লে এখনই তার ভাবা উচিত বা ভাবতে শুরু করা উচিত।]

**It is time we **left** for home.**

(আমাদের বরং আগেই বাড়ির উদ্দেশ্যে যাত্রা করা উচিত ছিল।)

(g) **It is time +(for+obj)+ to + Verb (= infinitive)**—এভাবে ব্যবহৃত হলে it কোন কাজের সময় উপস্থিত হয়েছে এরূপ বুঝায়। যেমন :

**It is time to go.** (এখন যাবার সময় হয়েছে।)

**It is time for us to discuss the matter.**

**It is time for them to play.** (এখন তাদের খেলার সময়।)

**It is time to start.** (এখন শুরু করা যায়।)

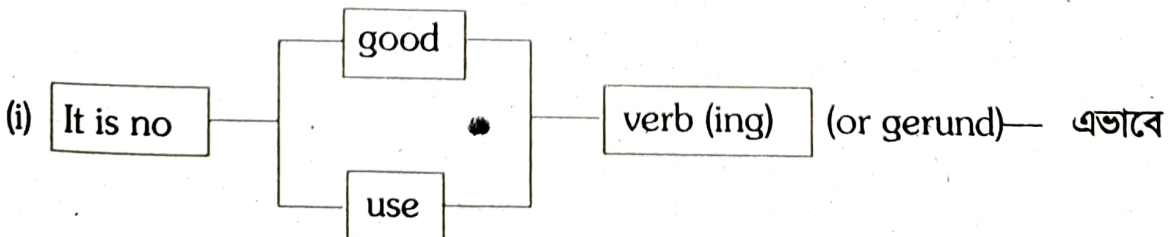
(h) **It + occur/ turn out + এভাবে it ব্যবহৃত হয়।**

যেমন :

**It **occurred** to me (=the idea came to me) that she wanted to steal the pen.**

**It did not **occur** to him that man is mortal.**

**It turned out that he was a thief.**



it ব্যবহৃত হয়। যেমন :

**It is no good **telling** a lie.** (মিথ্যা বলা কোন ভাল কাজ নয়।)

**It is no use **using** the dictionary.** (অভিধান ব্যবহার করার কোন দরকার নেই।)

**It is no use **bringing** the bag with.** (ব্যাগটি সাথে আনার দরকার নেই।)

(i) Stress বা জোর প্রদানের জন্য sentence-এর প্রথমে **it** ব্যবহৃত হয়। যেমন :



Rahim did it. (রহিম একাজ করেছিল।)

It was Rahim who did it. (রহিমই এ কাজ করেছিল।)

[এখানে it দ্বারা রহিম এর উপর জোর আরোপ করা হচ্ছে।]

Rahim will come today. (রহিম আজ আসবে।)

It is today that Rahim will come. (রহিম আজই আসবে।)

(k) Infinitive (to + verb) যদি কোন বাক্যের subject হয় তাহলে ঐ infinitive কে প্রথমে ব্যবহার না করিতে চাইলে বাক্যের প্রথমে It ব্যবহার করতে হয়। যেমন :

To swim is a good exercise. (সাঁতরান একটি ভাল ব্যায়াম।)

= It is a good exercise to swim. (সাঁতরান একটি ভাল ব্যায়াম।)

[লক্ষ্য কর, it-এর কোন অর্থই বাক্যে প্রাধান্য পায়নি। বাক্যকে গুরু করার জন্যেই এখানে it ব্যবহৃত হয়েছে। এই ভাবে ব্যবহৃত হ'লে it কে বলে introductory 'it']

To rise up early in the morning is a good habit.

= It is a good habit to rise up early in the morning.

To say is easy but to do is difficult.

= It is easy to say but difficult to do.

NOTE : Complex sentence-এর find (+ that) এবং think (+ that) এই verb দুটির পরে যদি it + be-ব্যবহৃত হয়, তাহলে, that উহ্য রাখা যায়। যেমন : I thought that it would be difficult for me to do that.

= I thought it difficult for me to do that.

She found that it was impossible for her to live there.

= She found it impossible for her to live there.

(l) কোন complex sentence-এর subject যদি হয় একটি subordinate clause, তাহলে, বাক্যের প্রথমে it ব্যবহার ক'রে clause টিকে বাক্যের মধ্যে সরিয়ে নেয়া যায়। যেমন :

That you are clever is known to him.

clause

= It is known to him that you are clever.

Which pen he wants is not clear to me.

clause

= It is not clear to me which pen he wants.

When he will come is unknown.

clause

= It is unknown when he will come.

How much he wants is important now.

= It is important now how much he wants.

Why he went there was not clear to me.

= It was not clear to me why he went there.

NOTE : উপরের (a) ও (c) অনুচ্ছেদ দুটি বাদে বাকি অনুচ্ছেদ গুলোতে ব্যবহৃত it শুধু বাক্যকে গুরু করার কাজে বাক্যের প্রথমে ব্যবহৃত হয়েছে। বাক্যের অর্থের উপর it-এর অর্থের কোন প্রাধান্য নেই। এভাবে ব্যবহৃত it হল INTRODUCTORY 'IT'.

**GRAND EXERCISE**

1. Introductory 'it'—বলতে কি বোঝা? দুইটি উদাহরণ দিয়ে বুঝাও।
2. Introductory it ব্যবহার ক'রে নিচের বাক্যগুলোকে নতুন ক'রে লেখ :  
 (a) To do is difficult. (b) To rise early in the morning is good for health. (c) That he is honest is known to us. (d) Which book he has bought is not known to me. (e) Why he did it was not understandable to me. (f) To criticize is easy. (g) To park here is prohibited (নিষিদ্ধ).
3. নিচের প্রতিটি structure-অনুসারে 5 টি করে বাক্য গঠন কর এবং তাদের অর্থ লেখ :  
 (i) It is time + S + V (past)  
 (ii) It is time + to + Verb  
 (iii) It is time + for + Objective case + to + V.  
 (iv) It is no use + V (ing) (or gerund)
4. নিম্নলিখিত অর্থ বুঝাতে It ব্যবহার ক'রে একটি ক'রে বাক্য গঠন কর :  
 (i) weather (আবহাওয়া)  
 (ii) time (সময়)  
 (iii) temperature (তাপমাত্রা)  
 (iv) tide (স্রোত)  
 (v) distance (দূরত্ব)
5. শিশু, ইতর প্রাণী, এবং অচেতন পদার্থকে নির্দেশ করতে pronoun হিসেবে itএর ব্যবহার দেখিয়ে একটি ক'রে মোট তিনটি বাক্য রচনা কর এবং সেগুলোর বাংলা অর্থ লেখ।
6. নিচের বাক্যগুলোকে ইংরেজীতে অনুবাদ কর : (a) এখন সকাল দশটা বাজে। (b) সে অনেক দূরের পথ। (c) বলা সহজ। (d) এখন খেলার সময়। (e) আজ খুব ঠান্ডা। (f) বৃষ্টি হচ্ছে। (g) তর্ক করা কোন ভাল কাজ নয়। (argue= তর্ক করা।)